

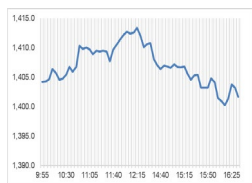
## Market Comment

Saravut Tachochavalit, Analyst

TEL : +66 (2) 088-9754

EMAIL : Saravut.ta@rhbgroup.com

## ผันผวนจากการติดตัวของอัตราผลตอบแทนพันธบัตรสหรัฐฯ



Open	1,401.25
High	1,414.13
Low	1,399.44
Closed	1,401.70
Chg.	+10.67
Chg.%	+0.77
Value (mn)	44,264.67
P/E (x)	19.41
P/BV (x)	1.37
Yield (%)	3.33
Market Cap (bn)	17,211.58

Up	312
Down	144
Unchanged	185

## SET 50-100 – MAI – Futures Index

	Closed	Chg.	(%)
SET 50	865.04	7.05	0.82
SET 100	1,919.35	15.25	0.80
S50_Con	866.70	5.30	0.62
MAI Index	407.32	-0.61	-0.15

## Trading Breakdown: Daily

(Bt,m)	Buy	Sell	Net
Institution	6,319.71	3,448.67	2,871.04
Proprietary	2,646.08	3,218.05	-571.97
Foreign	22,367.25	23,291.46	-924.21
Local	12,924.35	14,299.22	-1,374.86

## Trading Breakdown: Month to Date

(Bt,m)	Buy	Sell	Net
Institution	69,097.19	60,244.64	8,852.57
Proprietary	54,111.01	58,476.29	-4,365.30
Foreign	393,004.45	405,427.08	-12,422.66
Local	234,228.45	226,293.09	7,935.38

## World Markets Index

	Closed	Chg.	(%)
Dow Jones	33,035.93	-105.45	-0.32
NASDAQ	12,821.22	-318.66	-2.43
FTSE 100	7,414.34	24.64	0.33
Nikkei	30,853.76	-416.16	-1.33
Hang Seng	17,085.33	93.80	0.55

## Foreign Exchange Rates

	Closed	Chg.	(%)
Baht (Onshore)	36.27	0.04	-0.10
Yen	150.08	-0.15	0.10
Euro	1.06	0.00	-0.02

## Commodities

	Closed	Chg.	(%)
Oil: Brent	88.95	0.20	0.23
Oil: Dubai	89.50	0.80	0.91
Oil: Nymex	86.04	1.65	1.96
Gold	1,984.31	4.59	0.23
Zinc	2,458.00	41.50	1.72
BDIY Index	1,949.00	-68.00	-3.37

Source: Bloomberg

ตลาดหุ้นสหรัฐฯ ปิดลบ หลังอัตราผลตอบแทนพันธบัตรรัฐบาลสหรัฐฯ ติดตัวขึ้นใกล้แตะระดับ 5% ทำให้ตลาดวิตกกังวลเฟดอาจจะตรึงอัตราดอกเบี้ยที่ระดับสูงเป็นเวลานาน ขณะที่ดัชนี S&P500 และ Nasdaq ดิ่งลงอย่างหนัก เนื่องจากผิดหวังต่อการประกาศของบริษัทฟานาเบท ทำให้ DOW JONES, NASDAQ, S&P500 ปิด -0.32%, -2.43%, -1.43%

ตลาดหุ้นยุโรปปิดบวก ผลประกอบการของบริษัทจดทะเบียนในยุโรปเป็นไปอย่างไร้ทิศทาง รวมถึงกิจกรรมทางธุรกิจชะลอตัวลงในยุโรป และราคาพลังงานที่พุ่งสูงขึ้นจากความตึงเครียดในตะวันออกกลาง ทำให้ DAX, FTSE, CAC40, FTMIB ปิด 0.08%, 0.33%, 0.31%, -0.53%

สัญญาราคาน้ำมันดิบ WTI ส่งมอบเดือนธ.ค. เพิ่มขึ้น 1.65 ดอลลาร์ปิดที่ 85.39 ดอลลาร์/บาร์เรล ส่วนสัญญาน้ำมันดิบ Brent ส่งมอบเดือนธ.ค. เพิ่มขึ้น 2.06 ดอลลาร์ปิดที่ 90.13 ดอลลาร์/บาร์เรล แรงหนุนจากการคาดการณ์ว่าสถานการณ์ในตะวันออกกลางอาจจะทวีความรุนแรง หลังจากอิสราเอลประกาศความพร้อมที่จะโจมตีภาคพื้นดินในชนวนกาซา ล่าสุดเมื่อคืนนี้สถานการณ์ในตะวันออกกลางยังคงความตึงเครียด โดยกองทัพอิสราเอลได้ปฏิบัติการโจมตีพื้นที่ตอนใต้ของฉนวนกาซา เนื่องจากยังมีชาวอิสราเอลจำนวนมากถูกกลุ่มฮามาสจับตัวเป็นประกัน ในขณะที่ราคาน้ำมันมีแรงกดดันเล็กน้อย หลัง EIA รายงานสต็อกน้ำมันดิบสหรัฐฯ เพิ่มขึ้น 1.4 ล้านบาร์เรลในสัปดาห์ที่แล้ว มากกว่าที่ตลาดคาดว่าจะเพิ่มขึ้นเพียง 2.4 แสนบาร์เรล สต็อกน้ำมันเบนซินเพิ่มขึ้น 1.6 แสนบาร์เรล ส่วนทางด้านที่ตลาดคาดว่าจะลดลง 9 แสนบาร์เรล

ตลาดหุ้นไทยวานนี้ปรับขึ้นสอดคล้องกับทิศทางตลาดหุ้นในภูมิภาค พื้นตัวขึ้นต่อเนื่องตามทิศทางตลาดหุ้นสหรัฐฯ ที่ฟื้นตัวจากผลประกอบการบริษัทจดทะเบียนขนาดใหญ่ที่ดีกว่าคาด กอปรกับข้อมูลดัชนีผู้จัดการฝ่ายจัดซื้อรวมภาคการผลิตและบริการเบื้องต้นของสหรัฐฯ ที่เริ่มฟื้นตัวขึ้นมาแตะระดับสูงสุดในรอบ 3 เดือน หุ้นไทยมีแรงซื้อกลับในกลุ่มแบงก์ รวมทั้งหุ้นที่อยู่ภาวะ oversold ระดับกราฟ Monthly ตามที่เราได้นำเสนอไปแล้ว เช่น GULF, CPALL, SCC PTTGC, AOT และหุ้นที่ราคาตกลงสูงสุดและเหมาะสมสำหรับผู้ที่ต้องการลงทุนระยะยาว เช่น EA, GPSC, CPAXT

นายจุฬพันธ์ อมรวิวัฒน์ รัฐมนตรีฯ เปิดเผยหลังการประชุมอนุกรรมการขับเคลื่อนโครงการเติมเงินดิจิทัล 1 หมื่นบาทว่า ที่ประชุมมีมติเสนอคณะกรรมการชุดใหญ่พิจารณารายละเอียดโครงการในด้านต่างๆ ทั้งในเรื่องแหล่งเงินที่จะนำมาใช้ กลุ่มคนที่เข้าเงื่อนไข และรัศมีการใช้จ่าย คาดว่า จะเสนอผลการประชุมได้เร็วสุดภายในสัปดาห์หน้า โดยประเด็นกลุ่มคนที่เข้าเงื่อนไขในการแจกเงินนั้น ที่ประชุมเห็นว่า ควรมีข้อเสนองาน 2 ทางเลือก 1. จำกัดเฉพาะผู้ถือบัตรคนจนที่มีอยู่ประมาณ 15-16 ล้านคน 2. ตัดกลุ่มที่มีรายได้สูงออกไป เช่น คนที่มีเงินเดือนมากกว่า 2.5 หมื่นบาทต่อเดือน หรือมีเงินฝาก 1 แสนบาท ถ้าตัดกลุ่มนี้ออกจะเหลือจำนวนคนที่ได้รับการแจกเงิน 43 ล้านคน หรือตัดคนที่เงินเดือนมากกว่า 5 หมื่นบาท หรือมีเงินฝากมากกว่า 5 แสนบาท ถ้าตัดกลุ่มนี้ออกจะเหลือจำนวนคนที่ได้รับการแจกเงิน 49 ล้านคน และแนวโน้มที่โครงการนี้จะล่าช้าออกไปถึง 7-8 เดือน หากต้องใช้เงินงบประมาณปี 67 ส่วนการพัฒนาจะระบบจะเป็น KTB รัศมีการใช้จ่ายน่าจะขยายเพิ่มและซื้อสินค้าอุปโภคบริโภคใน 6 เดือน

แนวโน้มตลาดหุ้นไทยวันนี้คาดว่า กว้าง กัดดันจากอัตราผลตอบแทนพันธบัตรรัฐบาลสหรัฐฯ อายุ 10 ปี ที่ติดตัวขึ้น รวมถึงความตึงเครียดในตะวันออกกลางที่เพิ่มขึ้น แต่สหรัฐฯ ขอให้อิสราเอลชะลอการโจมตีฉนวนกาซาภาคพื้นดินออกไปก่อน ในขณะที่จีนอนุมัติการออกพันธบัตรรัฐบาล 1 ล้านล้านหยวนเพื่อกระตุ้นเศรษฐกิจ และเป็นเงินทุนในการปรับปรุงโครงสร้างพื้นฐานในจีน ในขณะที่รัฐบาลอาจมีการปรับเปลี่ยนเงื่อนไขในการแจกเงินดิจิทัล 1 หมื่นบาทให้มีความเหมาะสมกับแหล่งเงินทุนที่มีจำกัดของรัฐบาล ซึ่งน่าจะลดความกดดันจากแนวโน้มการถูกปรับลดดอกเบี้ยเครดิตของประเทศไปได้พอสมควร วันนี้แนะนำซื้อกลุ่มนิคมอุตสาหกรรม ได้ประโยชน์จากรอบการลงทุนทางตรงจากต่างประเทศ และรัฐบาลจะผลักดันโครงการแลนด์บริดจ์

## กลยุทธ์การลงทุน

Trading: แนะนำ กลับเข้าตลาดอีกครั้งเมื่อดัชนีปิดเหนือ 1,420 จุด

Technical Analyzer

Saravut Tachochavalit, Analyst  
 TEL : +66 (2) 088 9999 Ext. 9754  
 EMAIL : Saravut.ta@rhbgroup.com

SET Index

ดูแกว่ง

Figure 1 : SET Index daily chart



Source: RHB, Aspen

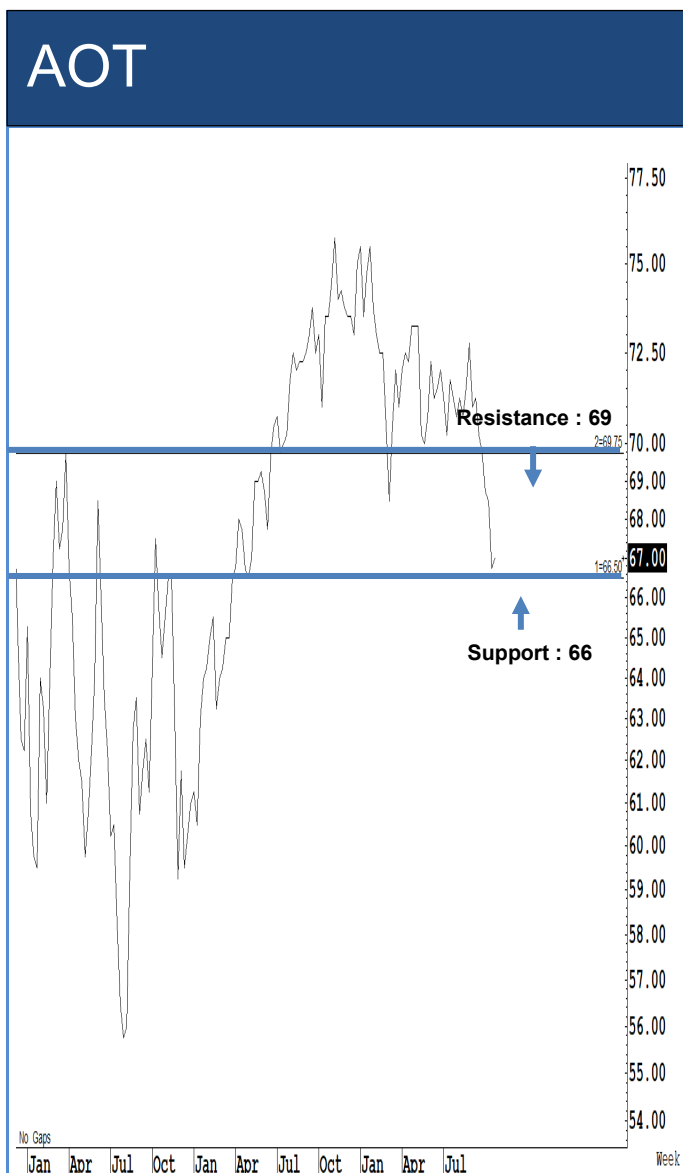
SET Index ปิดที่ 1,401.70 จุด 10.67 จุด มูลค่าการซื้อขาย 44,257 ล้านบาท ลดลงเมื่อเทียบกับปริมาณการซื้อขายวันก่อนหน้า โดยนักลงทุนต่างประเทศขายสุทธิ 924 ล้านบาท และขายสุทธิ 169,593 ล้านบาท YTD

ระยะกลาง : SET Index อยู่ในช่วงปรับฐาน เดือนนี้ถ้ายังคงปิดต่ำกว่า 1,587 จุด ยังคงแนวโน้มปรับฐานต่อไป สำหรับทิศทางในไตรมาส 4/2566 คาดว่ากรอบของ SET จะอยู่ระหว่าง 1,375-1,530 จุด แนะนำ ซื้อเมื่ออ่อนตัว สัปดาห์นี้คาดว่าจะแกว่งในกรอบระหว่าง 1,375-1,450 จุด แนะนำ ลงซื้อ ขึ้นขาย

ระยะสั้น : SET Index ปิดลบ เปิดตลาดปรับตัวขึ้นทันที แต่ช่วงท้ายตลาดดัชนีปรับตัวลงมาปิดใกล้จุดต่ำสุดของวัน สะท้อนความผันผวนและยังไม่นิ่งสั้น ๆ น่าจะแกว่งต่อ ดึงกลับไม่ข้ามแถว ๆ 1,408 จุด แนะนำขายเพื่อหวังผลซื้อกลับเมื่ออ่อนตัว แนวรับจะอยู่แถว ๆ 1,388-1,375 จุด SET ยังไม่ปิดเหนือ 1,425 จุด ยังไม่มีจุดกลับตัว

Saravut Tachochavalit, Analyst  
 TEL : +66 (2) 088 9999 Ext. 9754  
 EMAIL : [Saravut.ta@rhbgroup.com](mailto:Saravut.ta@rhbgroup.com)

# Trading Stocks



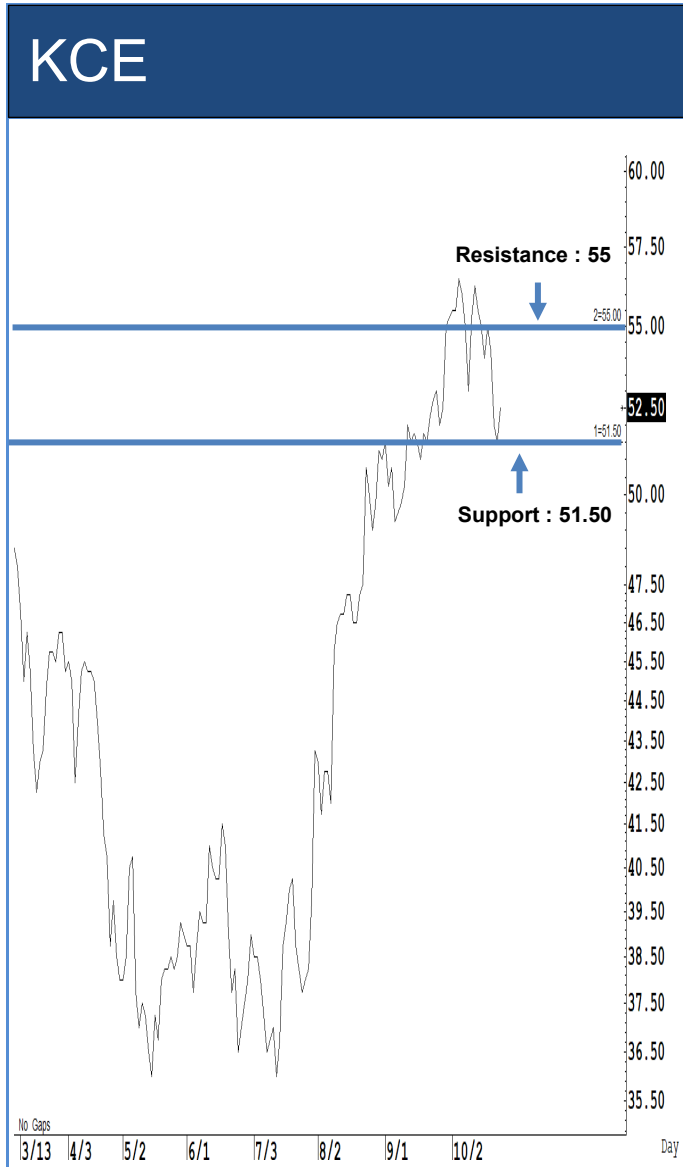
Source: RHB, Bloomberg

ระยะสั้นแกว่งในกรอบ sideways ระหว่าง 66-69 บาท แนะนำ ลงซื้อ ขึ้นขายในกรอบดังกล่าว ส่วนจุดตัดขาดทุนจะอยู่ที่ 65.75 บาท



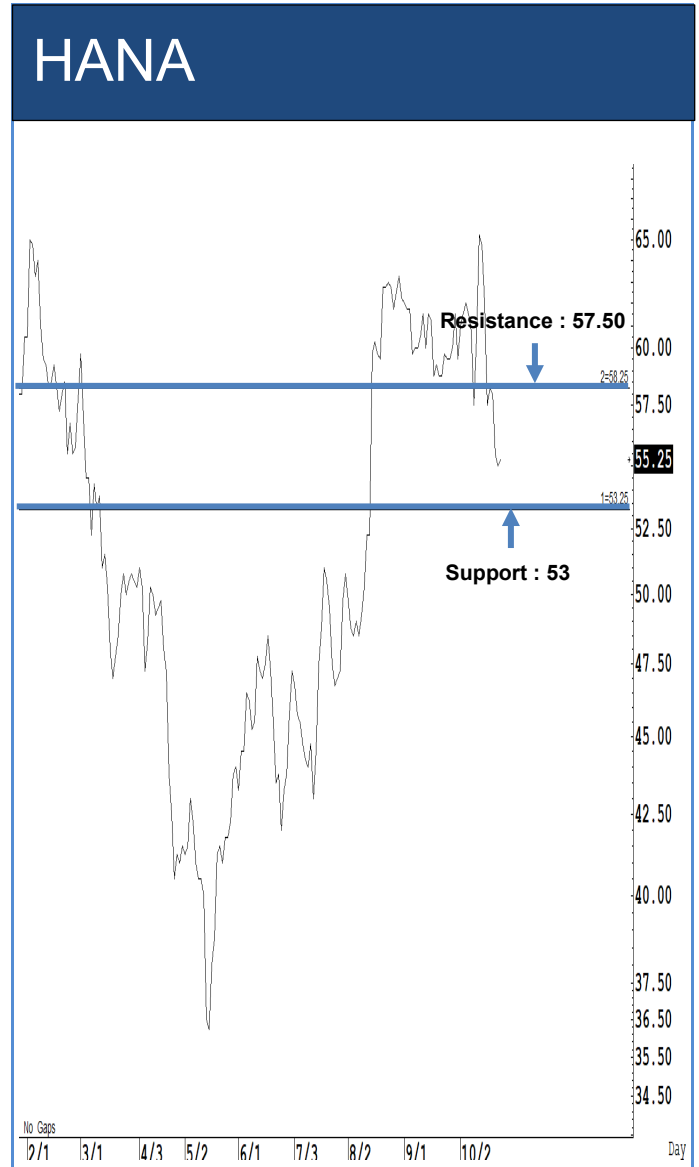
Source: RHB, Bloomberg

ระยะสั้นแกว่งในกรอบ sideways ระหว่าง 167-173 บาท แนะนำ ลงซื้อ ขึ้นขายในกรอบดังกล่าว ส่วนจุดตัดขาดทุนจะอยู่ที่ 166 บาท



Source: RHB, Bloomberg

ระยะสั้นแกว่งในกรอบ sideways ระหว่าง 51.50-55 บาท แนะนำ ลงซื้อ ขึ้นขายในกรอบดังกล่าว ส่วนจุดตัดขาดทุนจะอยู่ที่ 51 บาท



Source: RHB, Bloomberg

ระยะสั้นแกว่งในกรอบ sideways ระหว่าง 53-57.50 บาท แนะนำ ลงซื้อ ขึ้นขายในกรอบดังกล่าว ส่วนจุดตัดขาดทุนจะอยู่ที่ 52.75 บาท

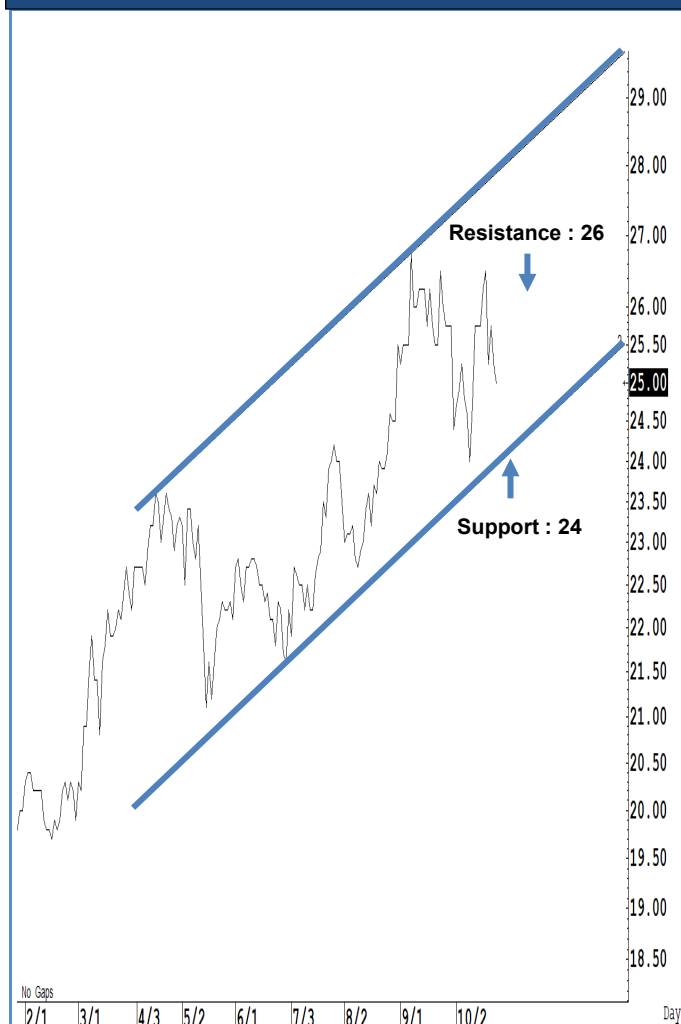
## WHA



Source: RHB, Bloomberg

ระยะสั้นแกว่งในกรอบ **sideway up** ระหว่าง 4.96-5.50 บาท แนะนำ ลงซื้อ ขึ้นขาย ในกรอบดังกล่าว ส่วนจุดตัดขาดทุนจะอยู่ที่ 4.94 บาท

## AMATA



Source: RHB, Bloomberg

ระยะสั้นแกว่งในกรอบ **sideway up** ระหว่าง 24-26 บาท แนะนำ ลงซื้อ ขึ้นขาย ในกรอบดังกล่าว ส่วนจุดตัดขาดทุนจะอยู่ที่ 23.90 บาท

## Key Stock News (ที่มา: ข่าวหุ้น)

**บีโทรเคมีตีปีข่าวดี! จีนอัดฉีดล้านล้านหยวน PTTGC-IVL-SCGP-SCC-STA รับประโยชน์มากที่สุด**

จีนประกาศกระตุ้นเศรษฐกิจครั้งใหญ่ 1 ล้านล้านหยวน ใช้ลงทุนโครงสร้างพื้นฐาน ปลายปีไปถึงไตรมาส 1/67 ตลาดหุ้นตอบรับทั่วภูมิภาค โบรกฯ ประเมินหลังจีนฟื้นเศรษฐกิจ ต้นส่วนต่างราคาผลิตภัณฑ์ปิโตรเคมีพุ่ง จากดีมานด์มากขึ้น ส่งผลดีต่อหุ้น PTTGC-IVL-SCGP-SCC-IRPC ขณะที่ STA ขานรับความต้องการการขยายปั๊ม ส่วนโรงกลั่น TOP และ BCP รับสเปดเพิ่มจากการใช้น้ำมันดีเซลภาคอุตสาหกรรมเงินมากขึ้น

**'ชาติศิริ' ย้ำ Q4 BBL ปังมาก สำรองลดคูน NPL อยู่หมัด**

ชาติศิริ โสภณพนิช คงเป้าสินเชื่อแบงก์กรุงเทพ (BBL) โต 3-5% ยืนยันไตรมาส 4/66 ตั้งสำรองลดคูน คุมหนี้เสียได้ตามเป้า มั่นใจโครงสร้างทางเศรษฐกิจฟื้นตัว ส่งผลหนี้ครัวเรือนลดลง ด้านโบรกฯ ต่างยังคงคำแนะนำซื้อ BBL มงคงไตรมาส 4 ปีนี้ ผลประกอบการยังเพิ่มขึ้นต่อเนื่อง

**WINDOW ปีนี้ รายได้ทำนิวไฮ รุกขายโปรเจกต์**

WINDOW เทรดวันแรกแกร่งแรง ปิดตลาดต่ำกว่าจอเหลือ 1.27 บาท ฟากซื้อโอ ลั่นผลงานปีนี้นิวไฮ มีโอกาสเห็นรายได้เติบโตไม่ต่ำสองหลักต่อปี เดินหน้าขยายฐานลูกค้ากลุ่มโครงการอสังหาริมทรัพย์ พร้อมบุกตลาดต่างประเทศอีกครั้ง

**BTSIGF กำไร Q2 พันล้าน ปันผล 0.195 บ. ยึด 5.8%**

กองทุนรวมโครงสร้างพื้นฐานระบบขนส่งมวลชนทางราง บีทีเอสไอที (BTSIGF) กำไรงวดไตรมาส 2/66 (ก.ค.-ก.ย. 66) จ่อ 1,130 ล้านบาท เพิ่มขึ้น 33% จากจำนวนผู้โดยสารเพิ่มขึ้นต่อเนื่อง จับจ่ายผลตอบแทนงวด Q2 จำนวน 0.195 บาท คิดเป็นอัตราผลตอบแทนถึง 5.8%

**กสทช. ตั้งเงื่อนไขไม่รับ เลื่อนทุนได้ดิล 3BB-AIS**

คณะกรรมการกสทช. ยังไม่เคาะดีลควบรวม AIS-3BB ตั้งเงื่อนไขไม่รับ หลังบอร์ดยังไม่พอใจรายงานที่ปรึกษาต่างประเทศ มองยังไม่สมบูรณ์แบบ ขอเลื่อนไปพิจารณาอีกครั้ง 10 พ.ย. นี้ เป็นนัดพิเศษ พร้อมจัดแพ็คเกจการใช้สิทธิวงจรรวม 50.5 กับ 51 และ 142 งบคาตะวันออกเพื่อนำไปเปิดรับฟังความคิดเห็นก่อนเปิดประมูลใหม่

**RS ลั่น Q3 เติ่งแจ่งบ 14 พ.ย. นี้ บัตรคอนเสิร์ตเกลี้ยงต้น Q4 โด**

อาร์เอส คาดผลงานไตรมาส 3/66 สวยดีกว่าไตรมาส 3/65 รับแรงหนุนธุรกิจคอมเมิร์ซ-ธุรกิจเอ็นเตอร์เทนเมนต์ โดเด่น บวกกับกำไรพิเศษกว่า 1,300 ล้านบาท ร่วมยื่นต้น Q4 โด เติ่งแจ่งบ 14 พ.ย. นี้ พร้อมสิ้นไตรมาส 4/66 โดไม่หยุด ระบุทุกธุรกิจขยายตัว ไชว์บัตรคอนเสิร์ตขายเกลี้ยงทุกงาน

**ILM ลั่นผลงานไตรมาส 3 นิวไฮ! คาดกำไร 185 ล้าน โต 21% ซื้อเป้าราคา 25 บาท**

ILM ส่งชีกผลงานไตรมาส 3/66 เติ่ง! รับยอดขายหัวเมืองท่องเที่ยวพุ่ง หนุนยอดขายสาขาเดิมเติบโต โบรกฯ เชียร์ 'ซื้อ' ให้ราคาเป้าหมาย 25 บาท คาดไตรมาส 3/66 ทำนิวไฮกำไร 185 ล้านบาท โต 21.3%

**4 แบงก์เจ้าหนี้ยื่นฟื้นฟู บ.ยอช STARK ศาลนัดไต่สวนคำร้อง 18 ธ.ค.นี้-ดลท.ชวน SP**

STARK แจ้ง 4 แบงก์เจ้าหนี้ กลีกรไทย-ไทยพาณิชย์-ยูโอบี-ไอซีบีซี (ไทย) ร่วมยื่นคำร้องศาลขอฟื้นฟูกิจการ "เทิลปัส ดอดจ์" บริษัทลูก พร้อมให้ อิวาย คอร์ปอเรท เป็นผู้ทำแผนฟื้นฟูกิจการ ศาลนัดไต่สวนคำร้อง 18 ธ.ค.นี้ ฟากดลท.ชวน SP หลังตั้งกรรมการตรวจสอบไม่ครบ

**ธพ. แนะนำแก๊สโซฮอล์ 91-95 ย้ำเลือกให้ตรงประเภทรถยนต์**

กรมธุรกิจพลังงาน แนะนำผู้ใช้รถเลือกเติมแก๊สโซฮอล์ 91 และแก๊สโซฮอล์ 95 ให้เหมาะสมกับประเภทรถยนต์ที่ใช้ งาน เพื่อป้องกันความเสียหายที่อาจเกิดขึ้นกับเครื่องยนต์รวมทั้งอันตรายในการขับขี่บนท้องถนน

**KCE ราคาพุ่ง 2.9% รับปันไตรมาส 3 โบรกฯ คาดกำไรจากธุรกิจหลัก 480 ล้าน โต 50%**

KCE ราคาเต่ง 2.91% รับคาดการณ์ปันไตรมาส 3/66 ลั่นกำไรจากธุรกิจหลัก 480 ล้านบาท เพิ่มขึ้น 50% จากไตรมาสก่อน รับอานิสงส์จากการฟื้นตัวของทั้งยอดขาย และอัตรากำไรขั้นต้น

**'สคช.' ดันซอฟต์แวร์ไทย วางเป้าต่อยอดสร้างมูลค่าเพิ่ม**

สคช. จัดเวทีระดมความคิดเห็นเห็นพ้อง Soft power ไทย ดันมาตรการส่งเสริมการพัฒนาอุตสาหกรรม Digital Content หัวใจต่อยอดสร้างมูลค่าเพิ่มทางวัฒนธรรมและสร้างรายได้ให้กับประเทศ

**'สุรพงษ์' เพิ่มพีดีเคอร์สายสีแดง นาร่องก่อน 3 เส้นทางปลายปีนี้**

"สุรพงษ์" สั่งทำพีดีเคอร์รับผู้โดยสารเชื่อมต่อรถไฟฟ้าชานเมืองสายสีแดง ปลายปีนี้นาร่องก่อน 3 เส้นทาง พบสถิติผู้โดยสารใช้บริการมากขึ้นเกือบ 3,000 คนต่อวัน หลังเริ่มใช้ค่าโดยสาร 20 บาทตลอดสาย

**เงินอัดฉีดหนุนช่วยพื้นที่ประสบภัย นักวิเคราะห์มองอัดฉีดสั่งหาฯ ช่วยดันศก.มากกว่า**

เมื่อวันอังคารที่ผ่านมา ทางกรจจีนได้ประกาศการเปลี่ยนแปลงงบประมาณระดับชาติครั้งใหญ่ที่สุดในรอบหลายปี ควบคู่ไปกับการออกพันธบัตรรัฐบาลมูลค่า 1 ล้านล้านหยวน (137 พันล้านดอลลาร์) อย่างไรก็ตาม เม็ดเงินจำนวนมหาศาลจะมุ่งเน้นไปที่การฟื้นฟูพื้นที่ที่ได้รับผลกระทบหนักจากภัยพิบัติทางธรรมชาติ เช่น น้ำท่วมครั้งใหญ่ในฤดูร้อนนี้ และเพื่อป้องกันภัยพิบัติ

**ญี่ปุ่นทุ่ม \$3.3 หมื่นล้าน สู้เงินเฟ้อ**

เจ้าหน้าที่ทางการญี่ปุ่นกล่าวกับสำนักข่าวรอยเตอร์ว่า รัฐบาลญี่ปุ่นกำลังพิจารณาการใช้จ่ายเงินราว 3.3 หมื่นล้านดอลลาร์สหรัฐ สำหรับการจ่ายเงินให้กับครัวเรือนรายได้น้อย และการปรับลดภาษีเงินได้ในชุดมาตรการเพื่อช่วยบรรเทาผลกระทบของปัญหาที่เกิดขึ้นกับครัวเรือนจากค่าครองชีพที่เพิ่มสูงขึ้น

**คลังเลื่อนแจกเงินดิจิทัล! ยัดไปเดือน เม.ย. หรือ พ.ค. เน้นใช้งบประมาณแผ่นดิน**

กระทรวงการคลังยอมรับแจกเงินใหม่ไม่ทันเดือน ก.พ. เลื่อนไป เม.ย. หรือ พ.ค. 67 แทน เนื่องจากงบประมาณออกล่าช้า และเสียเวลาเตรียมระบบความปลอดภัย ยืนยันใช้งบประมาณแผ่นดินเป็นหลัก พร้อมขยายขอบเขตให้ใช้เป็นระดับอำเภอ บอร์ดเห็นต่างดดีสิทธิ์คนรวย โยนบอร์ดชุดใหญ่ฟันธง

**มติครร.ตั้ง 'ประสงค์ พูนธเนศ' ปธ.กลั่นกรองกรรมการนั่งบอร์ดศรค.**

นายชัย วัชรรงค์ โฆษกประจำสำนักนายกรัฐมนตรี เปิดเผยว่า ผลการประชุมคณะกรรมการนโยบายรัฐวิสาหกิจ (คนร.) ครั้งที่ 2/2566 โดยนายเศรษฐา ทวีสิน นายกรัฐมนตรี และรัฐมนตรีว่าการกระทรวงการคลัง กล่าวย้ำ เป้าหมายของรัฐบาลคือการยกระดับคุณภาพชีวิตความเป็นอยู่ของประชาชนคนไทยในทุกมิติ ซึ่งรัฐวิสาหกิจต่างๆ ถือเป็นหน่วยงานและองค์กรที่มีบทบาทสำคัญในการทำให้บรรลุเป้าหมายนี้ได้ เพื่อขับเคลื่อนประเทศไปข้างหน้า ทั้งในมิติการลงทุน การกระตุ้นเศรษฐกิจ และสร้างรากฐานที่เข้มแข็งของประเทศ

**กรุงศรีฯ บักรถบีมยอดครูดปิดญี่ปุ่น ปีนี้พุ่งกว่า 270%**

กรุงศรี คอนซูมเมอร์ จัดแคมเปญส่งท้ายปีเอาใจคนเที่ยวญี่ปุ่น ตั้งเป้าเพิ่มยอดให้จ่ายผ่านบัตรที่ญี่ปุ่นเติบโตกว่า 2 เท่า ภายในปี 66 เติบโตกว่า 270% เมื่อเทียบกับปีก่อน

**UOBAM ชูกองทุนคุณภาพ ตัวท็อปช่วยปันกำไรโตพอร์ตดัชนี**

บล.ยูโอบี (UOBAM) ชูหุ้นกลุ่ม Laggard เหมาะลงทุนเพื่อรองรับการเปลี่ยนผ่านในวัฏจักรเศรษฐกิจข้างหน้าที่จะมี Market Breadth ที่กว้างขึ้น ผ่านกองทุน UGQG และกองทุน UESG ที่มีการลงทุนในหุ้นคุณภาพหลากหลาย

**MTC เติ่งบีมพอร์ตสินเชื่ มั่นใจสินปีโตเข้าเป้า 20%**

บมจ.เมืองไทย แคปปิตอล (MTC) ปลื้มหุ้น 3 ชุดใหม่มูลค่า 3 พันล้านบาท ขายเกลี้ยง ผู้บริหารเผย ได้สูงสุดท้ายปีนี้เดินหน้าเพิ่มสัดส่วนการปล่อยสินเชื่อคุณภาพดี พร้อมคุมหนี้เสียควบคู่กับการเพิ่มช่องทางให้ลูกค้าได้เข้าถึงแหล่งเงินทุน มั่นใจพอร์ตสินเชื่ปีนี้โต 20% ตามเป้า พร้อมมุ่งสู่ระดับ 2 แสนล้านบาท ในปี 69

**ธ.ก.ส.เดินหน้าอู่ลูกหนี้ ยันไร้แผนตัดขายหนี้เสียให้เอเอ็มซีบริหาร**

ธ.ก.ส. ย้ำ แบงก์ไร้แผนตัดขายหนี้เสียให้บริษัทบริหารสินทรัพย์ (AMC) ที่ ออมสิน เป็นเจ้าภาพ เน้นดึงลูกหนี้เข้าปรับโครงสร้างเป็นหลัก เพื่อให้เกษตรกรยังคงมีที่ดินทำกินต่อได้ เผย NPL แบงก์สิ้นเดือน ก.ย.เต่ง 7% มั่นใจ สินปีนี้คุมหนี้อยู่หมัดเข้าเป้า 5.5%

**'ทรินิตี้' เปิดทริก ปันกำไรโค้งท้าย หนุนปันผลดาวเด่น**

บล.ทรินิตี้ แนะนำลงทุนช่วงโค้งสุดท้ายก่อนปิดปี หุ้นปันผลดาวเด่น มงปี 2567 หุ้นไทยชนะหุ้นโลก ราคาถูกเป็นอันดับ 3 ในรอบ 15 ปี ให้เป้าหมายดัชนีที่ 1,560-1,650 จุดต่างชาติจะหวนซื้อสุทธิหลังขายหนักกว่า 1.7 แสนล้าน

**TISCO เปิดสถิติ 6 สงคราม หนุนบอนด์น้ำมันขึ้นจำกัด**

แบงก์ทีเอสโก้ (TISCO) เปิดสถิติ 6 สงครามสำคัญ คาดในระยะสั้นราคาทองคำและน้ำมันจะปรับขึ้นจำกัด ขณะที่ Bond yield ในระยะสั้นจะยังทรงตัวในระดับสูง แต่ในระยะกลางถึงระยะยาวยังคงมองว่า Bond yield จะยังสร้างผลตอบแทนที่น่าสนใจกว่าหุ้นตามมุมมองเดิม

**ข้อมูลธุรกรรมขายชอร์ต (Short Sales)**

	<b>Symbol</b> (25 Oct'23)	<b>Volume</b> <b>(Shares)</b>	<b>Value (Baht)</b>	<b>% Short Sale Volume</b> <b>Comparing with Main</b> <b>Board</b>	<b>% Short Sale Value</b> <b>Comparing with Main</b> <b>Board</b>
1	PTT	5,722,200	187,467,975.00	17.98	17.95
2	PTTEP-R	767,600	129,900,000.00	10.33	10.32
3	KBANK	851,900	112,738,200.00	3.07	3.06
4	BBL	592,300	96,397,750.00	6.02	6.03
5	CPALL	1,586,800	89,950,300.00	8.23	8.22
6	ADVANC	410,200	89,020,500.00	11.2	11.19
7	PTTEP	514,300	86,920,800.00	6.92	6.91
8	TTB	51,393,900	86,349,034.00	18.68	18.71
9	WHA	14,133,000	74,035,780.00	14.01	14.16
10	AOT	1,107,100	73,649,025.00	7.23	7.22
11	BANPU	8,836,600	69,242,655.00	13.59	13.62
12	TOP	1,396,100	68,490,575.00	15.52	15.5
13	KBANK-R	473,500	62,793,400.00	1.7	1.71
14	BDMS	2,272,600	61,360,200.00	12.14	12.14
15	PTTGC	1,634,300	55,809,025.00	6.97	6.96
16	KTB	2,675,400	51,282,780.00	6.77	6.78
17	HANA	891,100	49,905,975.00	4.96	4.97
18	PTTGC-R	1,442,500	49,353,250.00	6.15	6.16
19	TIDLOR	2,425,900	47,495,830.00	17.84	17.86
20	IVL	1,886,800	47,071,535.00	7.12	7.12
21	KKP-R	869,200	42,533,250.00	14.03	14.02
22	CPN-R	659,100	41,655,250.00	10.22	10.23
23	SCGP-R	1,148,400	41,059,075.00	7.49	7.5
24	KCE-R	765,600	40,654,975.00	9.06	9.07
25	DELTA-R	494,200	40,378,300.00	5.51	5.5
26	BGRIM-R	1,540,200	36,627,450.00	5.94	5.95
27	SCB	362,400	35,388,675.00	1.58	1.57
28	KCE	658,200	34,852,675.00	7.79	7.77
29	MTC-R	921,100	33,677,750.00	6.89	6.91
30	BBL-R	207,000	33,573,600.00	2.1	2.1
31	BCP	841,100	33,464,000.00	14.74	14.74
32	EA-R	712,600	32,795,475.00	7.09	7.05
33	KKP	653,300	31,956,975.00	10.54	10.53
34	SAWAD	731,800	31,328,600.00	7.07	7.06
35	RATCH-R	956,800	31,254,350.00	24.78	24.71
36	WHA-R	6,022,200	31,207,055.00	5.97	5.97
37	BCH	1,555,700	30,834,690.00	14.41	14.4
38	MTC	841,100	30,598,600.00	6.3	6.28
39	BGRIM	1,276,000	30,210,000.00	4.92	4.91
40	BANPU-R	3,857,000	30,064,495.00	5.93	5.91
41	DELTA	363,800	29,812,875.00	4.05	4.06
42	LH	4,015,700	29,403,605.00	7.66	7.66
43	GPSC-R	738,000	28,986,425.00	7.5	7.47
44	SAWAD-R	672,800	28,841,575.00	6.5	6.5
45	GULF-R	655,900	28,241,075.00	8.75	8.75
46	KTB-R	1,426,000	27,343,830.00	3.61	3.62

Source: SETSMART

## ข้อมูลแบบรายงานการเปลี่ยนแปลงการถือหลักทรัพย์และสัญญาซื้อขายล่วงหน้าของผู้บริหาร (แบบ 59)

ชื่อบริษัท	ชื่อผู้บริหาร	ประเภทหลักทรัพย์	วันที่ได้มา/ จำหน่าย	จำนวน	ราคา	วิธีการได้มา/ จำหน่าย
PRIME	นาย สมประสงค์ ปัญจะลักษณะณ์	หุ้นสามัญ	19/10/2566	151,792,328	-	รับโอน
PRIME	นาย สมประสงค์ ปัญจะลักษณะณ์	หุ้นสามัญ	19/10/2566	1,452,100	-	รับโอน
MJD	นาย สุริยา พูลวรลักษณณ์	หุ้นสามัญ	24/10/2566	200,000	1.24	ซื้อ
SABUY	นาย ชูเกียรติ รุจนพรพจี	หุ้นสามัญ	25/10/2566	500,000	5.3	ซื้อ
STP	นาง นิตาชล ชัยวัฒน์	หุ้นสามัญ	24/10/2566	60,000	8.6	ซื้อ
RS	นาย สุรชัย เชนฐุโชติศักดิ์	หุ้นสามัญ	20/10/2566	2,500,000	14	ขาย
RS	นาย สุรชัย เชนฐุโชติศักดิ์	หุ้นสามัญ	20/10/2566	3,500,000	14	ซื้อ
RS	นาย สุรชัย เชนฐุโชติศักดิ์	หุ้นสามัญ	20/10/2566	1,000,000	14	ขาย
PRIME	นาย สมประสงค์ ปัญจะลักษณะณ์	หุ้นสามัญ	19/10/2566	151,792,328	-	รับโอน
PRIME	นาย สมประสงค์ ปัญจะลักษณะณ์	หุ้นสามัญ	19/10/2566	1,452,100	-	รับโอน
MJD	นาย สุริยา พูลวรลักษณณ์	หุ้นสามัญ	24/10/2566	200,000	1.24	ซื้อ
SABUY	นาย ชูเกียรติ รุจนพรพจี	หุ้นสามัญ	25/10/2566	500,000	5.3	ซื้อ
STP	นาง นิตาชล ชัยวัฒน์	หุ้นสามัญ	24/10/2566	60,000	8.6	ซื้อ
RS	นาย สุรชัย เชนฐุโชติศักดิ์	หุ้นสามัญ	20/10/2566	2,500,000	14	ขาย
RS	นาย สุรชัย เชนฐุโชติศักดิ์	หุ้นสามัญ	20/10/2566	3,500,000	14	ซื้อ
RS	นาย สุรชัย เชนฐุโชติศักดิ์	หุ้นสามัญ	20/10/2566	1,000,000	14	ขาย

Source: www.sec.or.th



แบบรายงานการได้มาหรือจำหน่ายหลักทรัพย์ของกิจการ (แบบ 246-2)  
(Corporate Share Trade)

หลักทรัพย์	ชื่อผู้ได้มา/ จำหน่าย	วิธีการ	ประเภท หลักทรัพย์	% ก่อน ได้มา/ จำหน่าย	% ได้มา/ จำหน่าย	% หลัง ได้มา/ จำหน่าย	วันที่ได้มา/ จำหน่าย	% ก่อน ได้มา/ จำหน่าย (กลุ่ม)	% ได้มา/ จำหน่าย (กลุ่ม)	% หลัง ได้มา/ จำหน่าย (กลุ่ม)
POLAR	นาย ทิศชนน นานาว ราทร	จำหน่าย	หุ้น	16.0154	3.3892	12.6262	18/10/2566	16.0154	3.3892	12.6262

Source: www.sec.or.th

กำหนดการประชุมคณะกรรมการนโยบายการเงิน (กนง.) ประจำปี 2566

ครั้งที่	วันแถลงผลการประชุม กนง.
1	พุธที่ 25 ม.ค.2566 (ปรับขึ้นดอกเบี้ย 0.25% ต่อปี จาก 1.25% เป็น 1.50% ต่อปี)
2	พุธที่ 29 มี.ค.2566 (ปรับขึ้นดอกเบี้ย 0.25% ต่อปี จาก 1.50% เป็น 1.75% ต่อปี)
3	พุธที่ 31 พ.ค.2566 (ปรับขึ้นดอกเบี้ย 0.25% ต่อปี จาก 1.75% เป็น 2.00% ต่อปี)
4	พุธที่ 2 ส.ค.2566 (ปรับขึ้นดอกเบี้ย 0.25% ต่อปี จาก 2.00% เป็น 2.25% ต่อปี)
5	พุธที่ 27 ก.ย.2566 (ปรับขึ้นดอกเบี้ย 0.25% ต่อปี จาก 2.25% เป็น 2.50% ต่อปี)
6	พุธที่ 29 พ.ย.2566

ที่มา : ธนาคารแห่งประเทศไทย

## Foreign Portfolio Investment

(Unit :US\$ Mn)

Country	Date	Daily	WTD	MTD	QTD	YTD	12M	YoY
Thailand	25/10/2023	(25.5)	(65.5)	(339.1)	(339.1)	(4,865.7)	(3,399.3)	(8,193.0)
Japan	20/10/2023		1,432.0	19,473.8	18,041.8	30,612.8	37,538.3	50,610.2
Indonesia	25/10/2023	(15.4)	(74.5)	(266.1)	(266.1)	(575.7)	(1,661.6)	(6,841.2)
S. Korea	25/10/2023	(343.0)	(527.1)	(1,565.7)	(1,565.7)	4,742.7	6,894.9	13,747.2
Vietnam	25/10/2023	(22.0)	(37.3)	(63.4)	(63.4)	(328.9)	623.9	1,113.3
Sri Lanka	25/10/2023	0.5	0.7	0.8	0.8	10.8	47.0	38.5
Malaysia	24/10/2023	(3.4)	(12.0)	(385.1)	(385.1)	(826.6)	(1,147.8)	(2,326.1)
Philippines	25/10/2023	0.4	(24.5)	(152.1)	(152.1)	(881.3)	(888.0)	(1,341.2)
India	23/10/2023	49.3	49.3	(848.9)	(848.9)	13,909.8	19,916.7	47,245.3
Taiwan	25/10/2023	(145.7)	(947.3)	(2,903.9)	(2,903.9)	(5,084.0)	(1,386.5)	43,571.9
China	30/06/2023			6,251.8	(41,409.8)	6,778.9	(68,624.6)	

Source: Bloomberg

## ข้อมูลต่างชาติซื้อขาย NVDR

(ณ วันที่ 25 ตุลาคม 2566)

## NVDR TOP 5 BUY

ชื่อหลักทรัพย์	ซื้อ (ล้านบาท)	ขาย (ล้านบาท)	รวม (ล้านบาท)	สุทธิ (ล้านบาท)	มูลค่าการซื้อขายทั้งหมด (ล้านบาท)	สัดส่วนการซื้อขาย ผ่าน NVDR (%)
KBANK	1,344.55	425.06	1,769.61	919.5	3,679.67	24.05
HANA	765.25	158.11	923.36	607.15	2,855.27	16.17
AAV	364.64	21.51	386.15	343.14	422.76	45.67
PTTGC	296.91	168.59	465.5	128.32	804.9	28.92
SCB	667.88	548.03	1,215.92	119.85	2,250.06	27.02

## NVDR TOP 5 SELL

ชื่อหลักทรัพย์	ซื้อ (ล้านบาท)	ขาย (ล้านบาท)	รวม (ล้านบาท)	สุทธิ (ล้านบาท)	มูลค่าการซื้อขายทั้งหมด (ล้านบาท)	สัดส่วนการซื้อขาย ผ่าน NVDR (%)
BGRIM	95.61	379.58	475.19	-284	615.94	38.57
CPALL	284.55	541.85	826.4	-257.3	1,095.26	37.73
BBL	197.95	330.45	528.41	-132.5	1,598.53	16.53
MTC	53.03	174.65	227.68	-121.6	487.04	23.37
WHA	43.03	161.36	204.39	-118.3	522.88	19.54

Source: www.settrade.com

## Economic Calendar – Thailand

Date Time	Event	Period	Survey	Actual	Prior	Revised
10/26/2023 10:30	Capacity Utilization ISIC	Sep	--	--	58.18	--
10/27/2023 14:30	Foreign Reserves	Oct-20	--	--	\$211.4b	--
10/27/2023 14:30	Forward Contracts	Oct-20	--	--	\$30.2b	--
10/31/2023 11:00	Mfg Production Index ISIC NSA YoY	Sep	-5.00%	--	-7.53%	--
10/31/2023 14:00	BoP Current Account Balance	Sep	\$650m	--	\$401m	--
10/31/2023 14:30	Exports YoY	Sep	--	--	-1.80%	--
10/31/2023 14:30	Exports	Sep	--	--	\$23195m	--
10/31/2023 14:30	Imports YoY	Sep	--	--	-11.90%	--
10/31/2023 14:30	Imports	Sep	--	--	\$21971m	--
10/31/2023 14:30	Trade Balance	Sep	--	--	\$1225m	--
10/31/2023 14:30	BoP Overall Balance	Sep	--	--	\$325m	--
11/01/2023 07:30	S&P Global Thailand PMI Mfg	Oct	--	--	47.8	--
11/01/2023 14:30	Business Sentiment Index	Oct	--	--	50.4	--
11/03/2023 14:30	Foreign Reserves	Oct-27	--	--	--	--
11/03/2023 14:30	Forward Contracts	Oct-27	--	--	--	--
11/06/2023 10:30	CPI Core YoY	Oct	--	--	0.63%	--
11/06/2023 10:30	CPI NSA MoM	Oct	--	--	-0.36%	--
11/06/2023 10:30	CPI YoY	Oct	--	--	0.30%	--
11/07/2023 11/13	Consumer Confidence	Oct	--	--	58.7	--
11/07/2023 11/13	Consumer Confidence Economic	Oct	--	--	53.2	--
11/10/2023 14:30	Foreign Reserves	Nov-03	--	--	--	--
11/10/2023 14:30	Forward Contracts	Nov-03	--	--	--	--
11/17/2023 14:30	Foreign Reserves	Nov-10	--	--	--	--
11/17/2023 14:30	Forward Contracts	Nov-10	--	--	--	--
11/18/2023 11/24	Car Sales	Oct	--	--	62086	--
11/20/2023 09:30	GDP SA QoQ	3Q	--	--	0.20%	--
11/20/2023 09:30	GDP YoY	3Q	--	--	1.80%	--
11/23/2023 11/28	Customs Exports YoY	Oct	--	--	2.10%	--
11/23/2023 11/28	Customs Imports YoY	Oct	--	--	-8.30%	-8.25%
11/23/2023 11/28	Customs Trade Balance	Oct	--	--	\$2090m	--
11/24/2023 14:30	Foreign Reserves	Nov-17	--	--	--	--
11/24/2023 14:30	Forward Contracts	Nov-17	--	--	--	--
11/24/2023 11/30	Mfg Production Index ISIC NSA YoY	Oct	--	--	--	--
11/27/2023 12:30	Bloomberg Nov. Thailand Economic Survey					
11/27/2023 11/30	Capacity Utilization ISIC	Oct	--	--	--	--
11/29/2023 14:00	BoT Benchmark Interest Rate	Nov-29	--	--	2.50%	--
11/30/2023 14:00	BoP Current Account Balance	Oct	--	--	--	--
11/30/2023 14:30	Exports YoY	Oct	--	--	--	--
11/30/2023 14:30	Exports	Oct	--	--	--	--
11/30/2023 14:30	Imports YoY	Oct	--	--	--	--
11/30/2023 14:30	Imports	Oct	--	--	--	--
11/30/2023 14:30	Trade Balance	Oct	--	--	--	--
11/30/2023 14:30	BoP Overall Balance	Oct	--	--	--	--

Source: Bloomberg

## RHB Guide to Investment Ratings

- Buy:** Share price may exceed 10% over the next 12 months  
**Trading Buy:** Share price may exceed 15% over the next 3 months, however longer-term outlook remains uncertain  
**Neutral:** Share price may fall within the range of +/- 10% over the next 12 months  
**Take Profit:** Target price has been attained. Look to accumulate at lower levels  
**Sell:** Share price may fall by more than 10% over the next 12 months  
**Not Rated:** Stock is not within regular research coverage

## Investment Research Disclaimers

RHB has issued this report for information purposes only. This report is intended for circulation amongst RHB and its affiliates' clients generally or such persons as may be deemed eligible by RHB to receive this report and does not have regard to the specific investment objectives, financial situation and the particular needs of any specific person who may receive this report. This report is not intended, and should not under any circumstances be construed as, an offer or a solicitation of an offer to buy or sell the securities referred to herein or any related financial instruments.

This report may further consist of, whether in whole or in part, summaries, research, compilations, extracts or analysis that has been prepared by RHB's strategic, joint venture and/or business partners. No representation or warranty (express or implied) is given as to the accuracy or completeness of such information and accordingly investors should make their own informed decisions before relying on the same.

This report is not directed to, or intended for distribution to or use by, any person or entity who is a citizen or resident of or located in any locality, state, country or other jurisdiction where such distribution, publication, availability or use would be contrary to the applicable laws or regulations. By accepting this report, the recipient hereof (i) represents and warrants that it is lawfully able to receive this document under the laws and regulations of the jurisdiction in which it is located or other applicable laws and (ii) acknowledges and agrees to be bound by the limitations contained herein. Any failure to comply with these limitations may constitute a violation of applicable laws.

All the information contained herein is based upon publicly available information and has been obtained from sources that RHB believes to be reliable and correct at the time of issue of this report. However, such sources have not been independently verified by RHB and/or its affiliates and this report does not purport to contain all information that a prospective investor may require. The opinions expressed herein are RHB's present opinions only and are subject to change without prior notice. RHB is not under any obligation to update or keep current the information and opinions expressed herein or to provide the recipient with access to any additional information. Consequently, RHB does not guarantee, represent or warrant, expressly or impliedly, as to the adequacy, accuracy, reliability, fairness or completeness of the information and opinion contained in this report. Neither RHB (including its officers, directors, associates, connected parties, and/or employees) nor does any of its agents accept any liability for any direct, indirect or consequential losses, loss of profits and/or damages that may arise from the use or reliance of this research report and/or further communications given in relation to this report. Any such responsibility or liability is hereby expressly disclaimed.

Whilst every effort is made to ensure that statement of facts made in this report are accurate, all estimates, projections, forecasts, expressions of opinion and other subjective judgments contained in this report are based on assumptions considered to be reasonable and must not be construed as a representation that the matters referred to therein will occur. Different assumptions by RHB or any other source may yield substantially different results and recommendations contained on one type of research product may differ from recommendations contained in other types of research. The performance of currencies may affect the value of, or income from, the securities or any other financial instruments referenced in this report. Holders of depositary receipts backed by the securities discussed in this report assume currency risk. Past performance is not a guide to future performance. Income from investments may fluctuate. The price or value of the investments to which this report relates, either directly or indirectly, may fall or rise against the interest of investors.

This report may contain comments, estimates, projections, forecasts and expressions of opinion relating to macroeconomic research published by RHB economists of which should not be considered as investment ratings/advice and/or a recommendation by such economists on any securities discussed in this report.

This report does not purport to be comprehensive or to contain all the information that a prospective investor may need in order to make an investment decision. The recipient of this report is making its own independent assessment and decisions regarding any securities or financial instruments referenced herein. Any investment discussed or recommended in this report may be unsuitable for an investor depending on the investor's specific investment objectives and financial position. The material in this report is general information intended for recipients who understand the risks of investing in financial instruments. This report does not take into account whether an investment or course of action and any associated risks are suitable for the recipient. Any recommendations contained in this report must therefore not be relied upon as investment advice based on the recipient's personal circumstances. Investors should make their own independent evaluation of the information contained herein, consider their own investment objective, financial situation and particular needs and seek their own financial, business, legal, tax and other advice regarding the appropriateness of investing in any securities or the investment strategies discussed or recommended in this report.

This report may contain forward-looking statements which are often but not always identified by the use of words such as "believe", "estimate", "intend" and "expect" and statements that an event or result "may", "will" or "might" occur or be achieved and other similar expressions.

Such forward-looking statements are based on assumptions made and information currently available to RHB and are subject to known and unknown risks, uncertainties and other factors which may cause the actual results, performance or achievement to be materially different from any future results, performance or achievement, expressed or implied by such forward-looking statements. Caution should be taken with respect to such statements and recipients of this report should not place undue reliance on any such forward-looking statements. RHB expressly disclaims any obligation to update or revise any forward-looking statements, whether as a result of new information, future events or circumstances after the date of this publication or to reflect the occurrence of unanticipated event

The use of any website to access this report electronically is done at the recipient's own risk, and it is the recipient's sole responsibility to take precautions to ensure that it is free from viruses or other items of a destructive nature. This report may also provide the addresses of, or contain hyperlinks to, websites. RHB takes no responsibility for the content contained therein. Such addresses or hyperlinks (including addresses or hyperlinks to RHB own website material) are provided solely for the recipient's convenience. The information and the content of the linked site do not in any way form part of this report. Accessing such website or following such link through the report or RHB website shall be at the recipient's own risk.

This report may contain information obtained from third parties. Third party content providers do not guarantee the accuracy, completeness, timeliness or availability of any information and are not responsible for any errors or omissions (negligent or otherwise), regardless of the cause, or for the results obtained from the use of such content. Third party content providers give no express or implied warranties, including, but not limited to, any warranties of merchantability or fitness for a particular purpose or use. Third party content providers shall not be liable for any direct, indirect, incidental, exemplary, compensatory, punitive, special or consequential damages, costs, expenses, legal fees, or losses (including lost income or profits and opportunity costs) in connection with any use of their content.

The research analysts responsible for the production of this report hereby certifies that the views expressed herein accurately and exclusively reflect his or her personal views and opinions about any and all of the issuers or securities analysed in this report and were prepared independently and autonomously. The research analysts that authored this report are precluded by RHB in all circumstances from trading in the securities or other financial instruments referenced in the report, or from having an interest in the company(ies) that they cover.

The contents of this report is strictly confidential and may not be copied, reproduced, published, distributed, transmitted or passed, in whole or in part, to any other person without the prior express written consent of RHB and/or its affiliates. This report has been delivered to RHB and its affiliates' clients for information purposes only and upon the express understanding that such parties will use it only for the purposes set forth above. By electing to view or accepting a copy of this report, the recipients have agreed that they will not print, copy, videotape, record, hyperlink, download, or otherwise attempt to reproduce or re-transmit (in any form including hard copy or electronic distribution format) the contents of this report. RHB and/or its affiliates accepts no liability whatsoever for the actions of third parties in this respect.

The contents of this report are subject to copyright. Please refer to Restrictions on Distribution below for information regarding the distributors of this report. Recipients must not reproduce or disseminate any content or findings of this report without the express permission of RHB and the distributors.

The securities mentioned in this publication may not be eligible for sale in some states or countries or certain categories of investors. The recipient of this report should have regard to the laws of the recipient's place of domicile when contemplating transactions in the securities or other financial instruments referred to herein. The securities discussed in this report may not have been registered in such jurisdiction. Without prejudice to the foregoing, the recipient is to note that additional disclaimers, warnings or qualifications may apply based on geographical location of the person or entity receiving this report.

The term "RHB" shall denote, where appropriate, the relevant entity distributing or disseminating the report in the particular jurisdiction referenced below, or, in every other case, RHB Investment Bank Berhad and its affiliates, subsidiaries and related companies.

## **RESTRICTIONS ON DISTRIBUTION**

### **Malaysia**

This report is issued and distributed in Malaysia by RHB Investment Bank Bhd. The views and opinions in this report are our own as of the date hereof and is subject to change. If the Financial Services and Markets Act of the United Kingdom or the rules of the Financial Conduct Authority apply to a recipient, our obligations owed to such recipient therein are unaffected. RHB Investment Bank Bhd has no obligation to update its opinion or the information in this report.

### **Thailand**

This report is issued and distributed in the Kingdom of Thailand by RHB Securities (Thailand) PCL, a licensed securities company that is authorised by the Ministry of Finance, regulated by the Securities and Exchange Commission of Thailand and is a member of the Stock Exchange of Thailand. The Thai Institute of Directors Association has disclosed the Corporate Governance Report of Thai Listed Companies made pursuant to the policy of the Securities and Exchange Commission of Thailand. RHB Securities (Thailand) PCL does not endorse, confirm nor certify the result of the Corporate Governance Report of Thai Listed Companies.

### **Indonesia**

This report is issued and distributed in Indonesia by PT RHB Sekuritas Indonesia. This research does not constitute an offering document and it should not be construed as an offer of securities in Indonesia. Any securities offered or sold, directly or indirectly, in Indonesia or to any Indonesian citizen or corporation (wherever located) or to any Indonesian resident in a manner which constitutes a public offering under Indonesian laws and regulations must comply with the prevailing Indonesian laws and regulations.

### **Singapore**

This report is issued and distributed in Singapore by RHB Bank Berhad (Singapore branch) which is a holder of a full bank licence and an exempt capital markets services licence and financial adviser regulated by the Monetary Authority of Singapore. RHB Bank Berhad (Singapore branch) may distribute reports produced by its respective foreign entities, affiliates or other foreign research houses pursuant to an arrangement under Regulation 32C of the Financial Advisers Regulations. Where the report is distributed in Singapore to a person who is not an Accredited Investor, Expert Investor or an Institutional Investor, RHB Bank Berhad (Singapore branch) accepts legal responsibility for the contents of the report to such persons only to the extent required by law. Singapore recipients should contact RHB Bank Berhad (Singapore branch) in respect of any matter arising from or in connection with the report.

## United States

This report was prepared by RHB is meant for distribution solely and directly to "major" U.S. institutional investors as defined under, and pursuant to, the requirements of Rule 15a-6 under the U.S. Securities and Exchange Act of 1934, as amended (the "Exchange Act") via a registered U.S. broker-dealer as appointed by RHB from time to time. Accordingly, any access to this report via Bursa Marketplace or any other Electronic Services Provider is not intended for any party other than "major" US institutional investors (via a registered U.S broker-dealer), nor shall be deemed as solicitation by RHB in any manner. RHB is not registered as a broker-dealer in the United States and currently has not appointed a U.S. broker-dealer. Additionally, RHB does not offer brokerage services to U.S. persons. Any order for the purchase or sale of all securities discussed herein must be placed with and through a registered U.S. broker-dealer as appointed by RHB from time to time as required by the Exchange Act Rule 15a-6. For avoidance of doubt, RHB reiterates that it has not appointed any U.S. broker-dealer during the issuance of this report. This report is confidential and not intended for distribution to, or use by, persons other than the recipient and its employees, agents and advisors, as applicable. Additionally, where research is distributed via Electronic Service Provider, the analysts whose names appear in this report are not registered or qualified as research analysts in the United States and are not associated persons of any registered U.S. broker-dealer as appointed by RHB from time to time and therefore may not be subject to any applicable restrictions under Financial Industry Regulatory Authority ("FINRA") rules on communications with a subject company, public appearances and personal trading. Investing in any non-U.S. securities or related financial instruments discussed in this research report may present certain risks. The securities of non-U.S. issuers may not be registered with, or be subject to the regulations of, the U.S. Securities and Exchange Commission. Information on non-U.S. securities or related financial instruments may be limited. Foreign companies may not be subject to audit and reporting standards and regulatory requirements comparable to those in the United States. The financial instruments discussed in this report may not be suitable for all investors. Transactions in foreign markets may be subject to regulations that differ from or offer less protection than those in the United States.

Please refer to the following link ([RHB Research Conflict Disclosures - Oct 2023](#)) and the Disclosure of Conflict of Interest in each of the research reports provided in this email for more details.

Kuala Lumpur		Singapore	
<b>RHB Investment Bank Bhd</b> Level 3A, Tower One, RHB Centre Jalan Tun Razak Kuala Lumpur Malaysia Tel : +(60) 3 9280 8888 Fax : +(60) 3 9200 2216		<b>RHB Bank Berhad (Singapore branch)</b> 90 Cecil Street #04-00 RHB Bank Building Singapore 069531	
Jakarta		Bangkok	
<b>PT RHB Sekuritas Indonesia</b> Revenue Tower, 11th Floor, District 8 - SCBD Jl. Jendral Sudirman Kav 52-53 Jakarta 12190 Indonesia Tel : +6221 509 39 888 Fax : +6221 509 39 777		<b>RHB Securities (Thailand) PCL</b> 10th Floor, Sathorn Square Office Tower 98, North Sathorn Road, Silom Bangrak, Bangkok 10500 Thailand Tel : +(66) 2 088 9999 Fax : +(66) 2 088 9799	
สำนักงานใหญ่		สาขาที่ 1 สาขาหาดใหญ่	สาขาที่ 2 สาขาปิ่นเกล้า
เลขที่ 98 อาคารสาทรสแควร์ ออฟฟิศ ทาวเวอร์ ชั้นที่ 8,10 ถนนสาทรเหนือ แขวงสีลม เขตบางรัก กรุงเทพมหานคร 10500 Tel: +66(0)2-862-9999 Fax: +66(0)2-108-0999		127 – 129 ถนนศรีภูวนารถ ตำบลหาดใหญ่ อำเภอหาดใหญ่ จังหวัดสงขลา 90110 Tel: +66-74-891-999 Fax: +66-(0)74-891-924	เลขที่ 7/129 – 221 อาคารศูนย์การค้าเซ็นทรัลพลาซ่า ปิ่นเกล้า ชั้น 19 ถนนบรมราชชนนี แขวงอรุณอมรินทร์ เขตบางกอกน้อย กรุงเทพมหานคร 10700 Tel:+66(0)2-828-1555 Fax: +66-(0)2-828-1500
สาขาที่ 3 สาขาวิภาวดีรังสิต	สาขาที่ 4 สาขาเชียงใหม่	สาขาที่ 5 สาขาฉะเชิงเทรา	
เลขที่ 89/1 อาคารเกษมทรัพย์ ชั้น 1 ถนนวิภาวดีรังสิต 314/1 หมู่ที่ 5 ต.สันทรายน้อย อ.สันทราย จ.เชียงใหม่ แขวงจอมพล เขตจตุจักร กรุงเทพมหานคร 10900 Tel:+66(0)2-035-9000 Fax:+66-(0)2-631-9099	50210 Tel: +66-(0)52-00-4999 Fax:+66-(0)5200-4998	เลขที่ 20 ถนนสุนทรทวงศ์ ตำบลหน้าเมือง อำเภอเมืองฉะเชิงเทรา จังหวัดฉะเชิงเทรา 24000 Tel: +66(0)3302-1999 Fax: +66(0)2-3851-3435	